



Willkommen in Langwied

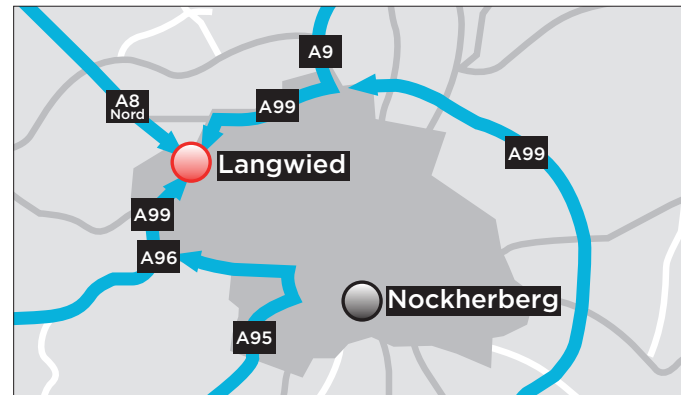
Informationen für Lieferanten zur
Paket- und Stückgutlieferung



PAULANER
BRAUEREI GRUPPE

Lieferantenanforderung Paulaner Brauerei

Nach mehr als 380 Jahren in der Münchner Au schlug die Paulaner Brauerei mit dem Neubau von Braustätte und Logistik in München-Langwied ein neues Kapitel auf. Das 15 Hektar große Gelände bietet mehr Platz zum Handling unserer Waren und zur reibungslosen Abwicklung von Anlieferungen und Abholungen. Damit sprengte Paulaner die Grenzen des beengten Standorts am Nockherberg und schaffte die Voraussetzungen für weiteres Wachstum.



Alter Standort (München-Nockherberg), neuer Standort (München-Langwied)

Fakten zum neuen Standort:

- Fläche: 15 Hektar
- Kapazität: 3,5 Millionen Hektoliter
- Entfernung zur nächsten Autobahnauffahrt: 1,1 Kilometer

Adresse:

Paulaner Brauerei Gruppe GmbH & Co. KGaA

Mälzereistraße 31 / Maelzereistraße 31
81249 München

Navigationsgerät vor 1.8.2015:

Mooswiesenstraße 111 (alternativ: 105 oder 109)

Und noch eine Bitte: Uns ist sehr an einem guten Verhältnis mit unseren Nachbarn in den umliegenden Stadtteilen gelegen. Bitte befahren Sie daher mit Ihren LKW ausschließlich die offiziellen Anfahrtswege zur Brauerei und nutzen Sie für Wartezeiten die offiziellen Autobahnparkplätze, die in der Anfahrtsbeschreibung angegeben sind.



Brauerei München-Langwied

1 Definition Lieferanten

- Anlieferung von Teilladungen & Paketen

2 Bestellung Ware / Fristen

- Empfänger oder Versender.
- Nachnahme-Sendungen werden nicht angenommen.

3 Zeitfensterbuchung

- Kein Zeitfenster notwendig.

4 Einfahrt Terminal

- Meldung bei PAULANER Werkschutz am Einfahrtsterminal.

5 Ablauf auf dem Hof/Verkehrsführung

- Nach Anweisung Werkschutz.
- Stückgut: direkt zum Empfänger (Abteilung).
- KEP: Tiefhof.

6 Ent- und Beladung

- Durch Fahrer.
- Bei Anlieferungen von Teilladungen, Sammelgut oder Stückgut ist das zu entladene Gut direkt zugänglich im LKW zu positionieren. Ein kurzzeitiges Ausladen von Fremdgut zur Zwischenpufferung ist nicht möglich.

7 Dokumente

- Sämtliche Packstücke müssen mit einer vollständigen Adresse und dem Name des Empfängers auf der Sendung versehen sein. Zusätzlich muss ein paulanerinterner Ansprechpartner auf den Lieferpapieren vermerkt sein.
- Andernfalls kann es zu Annahmeverweigerungen im Wareneingang oder am Werkschutz kommen.
- Pakete ohne direkten Empfänger und mit innenliegendem Lieferschein werden zur Feststellung des Empfängers geöffnet.

8 Warenzustand

- Während der Übergabe der Packstücke vom Paketdienstleister an den Wareneingang wird eine äußerliche Kontrolle auf Beschädigungen vorgenommen.
- Leichte Beschädigungen der Verpackung werden vom Fahrer des Paketdienstleiters erfasst, bei schwereren Beschädigungen wird die Annahme verweigert.


9 Abfertigungszeiten

- Fr - Mo 6 - 22 Uhr.
- Ausnahme Express 24/7.

10 Paletten

Paletten-Qualität:

- Mindestens Standardklasse "EPAL/UIC B" erforderlich.
- Tausch nur von EPAL & UIC Paletten; keine WORLD Paletten
- Die Ware muss ausreichend gegen Transportschäden geschützt sein. Bei Folierung dürfen die Einschubfächer nicht von Folie verdeckt sein.


 Auf dem Gelände gilt die Straßenverkehrsordnung!
Kennzeichnungen und Markierungen sind zu beachten.



Auf dem Gelände ist das Tragen von Warnwesten verpflichtend.



Auf dem Gelände ist das Tragen von Sicherheitsschuhen verpflichtend.



Das Brauereigelände wird mit Videokameras gesichert.



Die zulässige Höchstgeschwindigkeit beträgt 10km/h.



Rauchen ist nur in ausgewiesenen Raucherzonen erlaubt.



Das Mitbringen von Haustieren ist untersagt.



Film- und Fotoaufnahmen sind untersagt.



Essen ist nur in den gekennzeichneten Räumen gestattet.



Achtung Staplerverkehr auf dem gesamten Gelände. Fußgänger haben ausschließlich die gekennzeichneten Wege zu benutzen.



PAULANER
BRAUEREI GRUPPE